

СОГЛАСОВАНО
Глава Партизанского
городского округа
О.А. Бондарев
_____ 2023 г.

СОГЛАСОВАНО
Начальник отдела ГИБДД ОМВД
России по Партизанскому городскому
округу, майор полиции
Д.В. Ширяев
«___» _____ 2023 г.

УТВЕРЖДАЮ
Заведующий МБДОУ
«Детский сад № 24» ПГО
Ю.А. Колтышева
_____ 2023 г.

ПАСПОРТ

дорожной безопасности образовательного учреждения

муниципальное бюджетное дошкольное образовательное учреждение

«Детский сад общеразвивающего вида № 24»

Партизанского городского округа

Юридический адрес: г. Партизанск, ул. Пушкинская, 62

Фактический адрес: г. Партизанск, ул. Пушкинская, 62

Содержание

№ раздела	Разделы	Стр.
1	Введение	3-4
2	Общие сведения	5-6
3	Схемы: План схема района расположения образовательного учреждения МБДОУ «Детский сад № 24», пути движения транспортных средств и детей (учеников)	7
	Схема организации дорожного движения в непосредственной близости от МБДОУ «Детский сад № 24» с размещением соответствующих технических средств, маршруты движения детей (учеников) и транспортных потоков	8
	Пути движения транспортных средств к местам разгрузки/погрузки и рекомендуемые пути передвижения детей (учеников) по территории образовательного учреждения	9
4	Пояснительная записка	10
5	Приложения: План работы МБДОУ «Детский сад № 24» ПГО по профилактике дорожно-транспортного травматизма на 2023-2024 гг.	11-15
	Приказ «О назначении ответственных лиц за организацию мероприятий по профилактике детского дорожно-транспортного травматизма» от 09.01.2023 № 43	16

1. Введение

Жизнь и здоровье человека являются наивысшей ценностью. Государство берет на себя ответственность за защиту, охрану и обеспечение безопасности жизнедеятельности человека. Одной из составляющих общей безопасности является дорожная безопасность. Дорожная безопасность, как показывает статистика, является в настоящее время наиболее проблемной. Особенно тревожно то, что в дорожно-транспортных происшествиях гибнут и получают травмы дети, подчас и дошкольного возраста.

Субъектами, осуществляющими деятельность по профилактике детского дорожно-транспортного травматизма, являются: подразделения Госавтоинспекции, средства массовой информации, общественные объединения, деятельность которых связана с дорожным движением, а также дошкольные и иные образовательные учреждения.

В воспитательном процессе ДОО выделена образовательная область «Безопасность», которая включает в себя задачу по передаче детям знаний о правилах безопасности дорожного движения в качестве пешехода и пассажира транспортного средства.

Для достижения поставленной задачи главная роль отводится педагогам и родителям. От того, насколько сами они будут подготовленными, очень многое зависит. Так, взрослые должны знать:

- правила дорожного движения, относящиеся к движению пешеходов, велосипедистов, перевозке пассажиров;
- основные дорожные знаки, касающиеся участников дорожного движения;
- сигналы светофора, регулировщика;
- требования безопасности при перевозке групп детей автобусами, при движении колонной.

Одним из самых надёжных способов формирования у дошкольника безопасного поведения на дорогах является наблюдение дорожных ситуаций непосредственно на целевых прогулках, то есть получение доступной объективной информации от взрослого (как педагога, так и родителей).

В детском саду педагоги прилагают много усилий для того, чтобы помочь ребёнку овладеть правилами дорожного движения, подготовить его к школьному периоду жизни, а именно: самостоятельно пользоваться правилами безопасного передвижения, начиная с территории своего микрорайона.

Паспорт дорожной безопасности образовательного учреждения (далее - Паспорт) предназначен для отображения информации о муниципальном бюджетном дошкольном образовательном учреждении «Детский сад общеразвивающего вида № 24» Партизанского городского округа (далее – ДОО) с точки зрения обеспечения безопасности детей на этапах их перемещения «дом – ДОО – дом», для использования воспитателями и

сотрудниками Госавтоинспекции в работе по разъяснению безопасного передвижения и поведения детей на улично-дорожной сети вблизи ДОУ и на маршруте «ДОУ – дом», для подготовки мероприятий по предупреждению детского дорожно-транспортного травматизма.

Паспорт ведется ответственным сотрудником ДОУ совместно с сотрудниками Госавтоинспекции, которые оказывают помощь в разработке Паспорта, а также при внесении необходимых изменений в отдельные разделы Паспорта. Оригинал Паспорта хранится в ДОУ, копия Паспорта – в отделе пропаганды безопасности дорожного движения ГИБДД.

2. Общие сведения

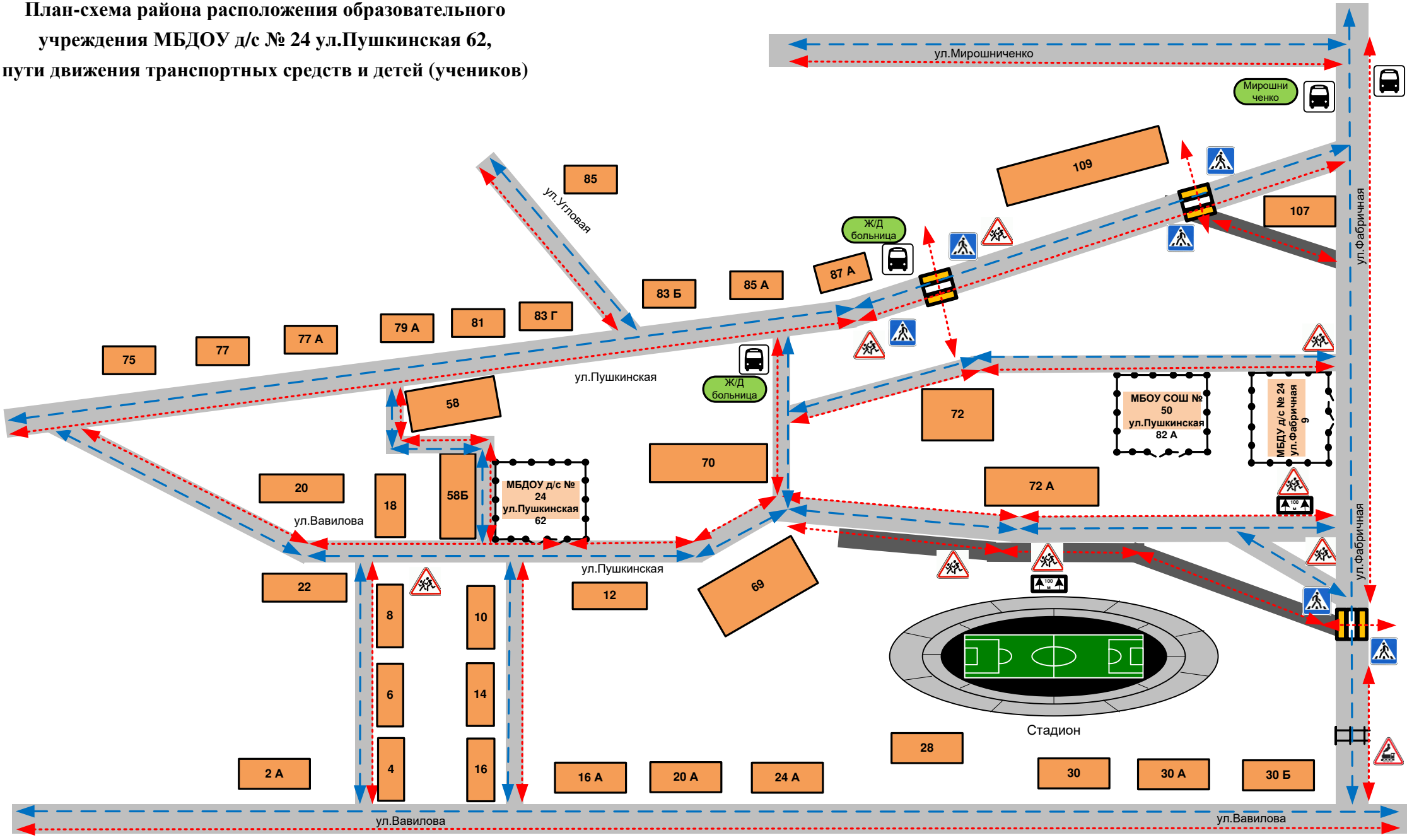
Наименование ОУ	муниципальное бюджетное дошкольное образовательное учреждение «Детский сад общеразвивающего вида № 24» Партизанского городского округа
Тип ОУ	дошкольное образовательное учреждение
Юридический адрес ОУ	692854, Приморский край, г. Партизанск, ул. Пушкинская, д. 62
Фактический адрес ОУ	692854, Приморский край, г. Партизанск, ул. Пушкинская, д. 62
Руководители ОУ	Заведующий ОУ Колтышева Юлия Александровна Тел. (42363)6-55-34 Заместитель заведующего по АХЧ Русанова Наталья Борисовна Тел. (42363)6-57-99
Ответственные работники Администрации Партизанского городского округа ПК, управления администрации ПГО ПК	Заместитель главы администрации – начальник управления жилищно-коммунального комплекса администрации Партизанского городского округа Приморского края - Зуботыкин Пётр Владимирович Тел. (42363)6-05-35 Заместитель главы администрации - начальник управления образования администрации Партизанского городского округа Приморского края - Фёдорова Алина Владимировна Тел. 8(42363)6-21-38 Ведущий специалист Управления образования администрации Партизанского городского округа Приморского края – Рослая Ольга Юрьевна Тел. (42363)6-55-25 Инспектор по пропаганде ОГИБДД ОМВД России по г. Партизанск – Папушина Екатерина Сергеевна Тел. (42363)6-72-87
Ответственные работники подразделения Госавтоинспекции	Старший воспитатель Мотор Татьяна Владимировна Тел. (42363)6-55-34
Ответственные работники ОУ по профилактике детского дорожно-транспортного травматизма	Заместитель главы администрации– начальник управления жилищно-коммунального комплекса администрации Партизанского городского округа Приморского края - Зуботыкин Пётр Владимирович Тел. (42363)6-05-35
Руководитель или ответственный работник дорожно-эксплуатационной организации, осуществляющей содержание УДС	
Руководитель или ответственный работник дорожно-эксплуатационной организации,	Заместитель главы администрации – начальник управления жилищно-коммунального комплекса администрации Партизанского городского округа Приморского края -

осуществляющей содержание ТСОДД	Зуботыкин Пётр Владимирович Тел. (42363)6-05-35
Количество воспитанников	100
Наличие уголка по БДД	Имеется в 5 возрастных группах. Информация для воспитанников: дидактические игры, наглядные пособия.
Наличие класса (кабинета) по БДД	Не имеется
Наличие автогородка	Имеется в 2 старших возрастных группах, на участке детского сада. Ответственные воспитатели: Забарная О.В., Ажажаева А.В.
Наличие школьного автобуса в ОУ	Не имеется
Время занятий в ОУ	Начало – 07:30 час. Окончание - 18:00 час.

Телефоны оперативных служб:

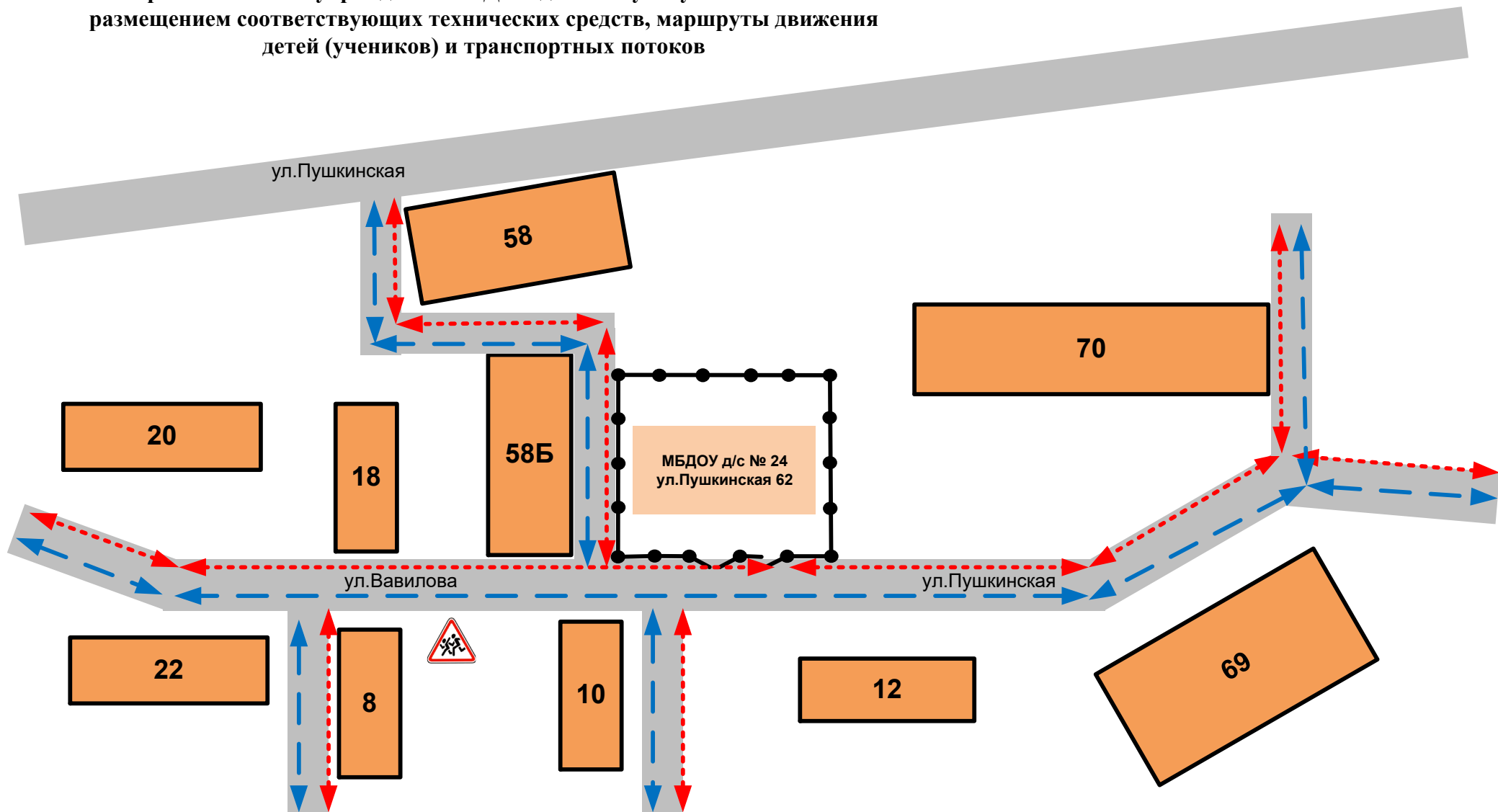
6-29-99	оперативный дежурный ЕДДС ПГО
6-75-60	управление МКУ по делам ГОЧС ПГО
112	служба МЧС
01 (101)	пожарная часть
02 (102)	полиция
03 (103)	скорая медицинская помощь
04 (104)	аварийная горгаза




План-схема района расположения образовательного учреждения МБДОУ д/с № 24 ул.Пушкинская 62, пути движения транспортных средств и детей (учеников)



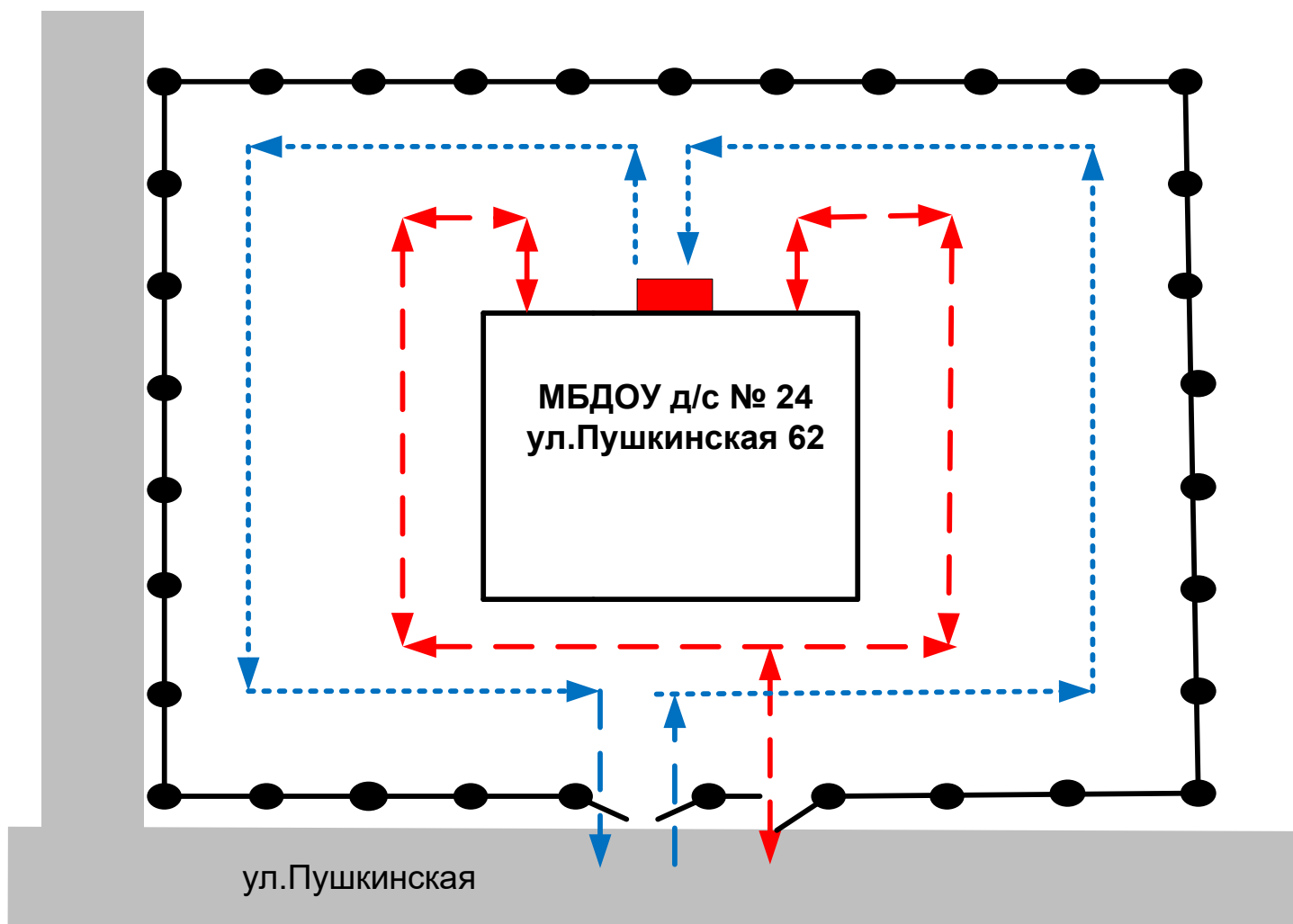
	Направление движение детей (учеников) в (из) образовательного учреждения		Пешеходный переход		Тротуар		Ж/Д больница		
	Направление движение транспортного потока								







Схема организации дорожного движения в непосредственной близости от образовательного учреждения МБДОУ д/с № 24 ул.Пушкинская 62 с размещением соответствующих технических средств, маршруты движения детей (учеников) и транспортных потоков



-  Ограждение образовательного учреждения
-  Направление движение детей (учеников) в (из) образовательного учреждения
-  Направление движение транспортного потока

Пути движения транспортных средств к местам разгрузки/погрузки и рекомендуемые пути передвижения детей (учеников) по территории образовательного учреждения МБДОУ д/с № 24 ул.Пушкинская 62



-  Тротуар
-  Проезжая часть
-  Место разгрузки/погрузки
-  Движение детей (учеников) по территории ОУ
-  Въезд/выезд грузовых транспортных средств и движение по территории ОУ
-  Движение грузовых транспортных средств по территории ОУ

4. Пояснительная записка

к составлению схемы организации дорожного движения в непосредственной близости от образовательного учреждения, маршруты движения детей и транспортных средств

1. Схема организации дорожного движения ограничена автомобильной дорогой, находящейся в непосредственной близости от МБДОУ «Детский сад № 24» ПГО.

2. На схеме обозначено:

- здание МБДОУ «Детский сад № 24» ПГО с указанием территории, принадлежащей непосредственно ОУ;
- автомобильные дороги и тротуары;
- направление движения транспортных средств по проезжей части;
- направление безопасного маршрута движения детей и их родителей.

На схеме района расположения ОУ указываются безопасные маршруты движения детей и родителей со стороны жилых домов.

В районе расположения МБДОУ «Детский сад № 24» ПГО расположены дорожные знаки «Пешеходный переход», 1.23 «Дети».

5. Приложения

УТВЕРЖДЕН
приказом
заведующего МБДОУ
«Детский сад № 24» ПГО,
от 09.01.2023 года № 43

Перспективный план мероприятий по профилактике детского дорожно-транспортного травматизма на 2023-2024 гг.

Как опасно стало жить
И по улицам ходить,
Чтобы травмы не лечить,
Будем правила учить.
Пусть спешат себе машины,
Нам ругаться нет причины,
Правила не нарушай
Смело по земле шагай!

Считаем, что работа с детьми по ознакомлению их с правилами дорожного движения, в наше время актуальна. Важно, как можно раньше научить юных граждан правилам поведения на улицах и дороге. Знакомить с азбукой дорожного движения надо еще до школы, тогда ребенок начинает осознавать окружающий мир, способен запомнить то, что говорят и показывают взрослые.

Именно в дошкольном возрасте дети должны получить первые сведения о правилах дорожного движения.

Сентябрь

1. “1 сентября – единый день безопасности”.
2. Рассматривание фотографий “Улицы родного города”.
3. Чтение А. Северного “Светофор”.
4. Папка – ширма для родителей “Знаем и научим детей”.

Октябрь

1. Игра – ситуация “Дорога не место для игр”.
2. Рассматривание иллюстраций “Виды транспорта”.
3. Рисование на тему “Помни ПДД”.
4. Досуг с родителями “Красный, желтый, зеленый”.

Ноябрь

1. Беседа “Опасные участки на пешеходной части улицы”.
2. Рассматривание альбома: “Транспорт”.
3. Аппликация на тему “ Я знаю дорожные знаки”.
4. Домашнее задание “Транспорт нашего города”.

Декабрь

1. Беседа “Зачем нужны дорожные знаки”.
2. Прогулка. Наблюдение за работой сотрудника ДПС.

3. Д/И “Дорожные знаки”.
4. Просмотр газеты “Добрая дорога детства”.

Январь

1. “Гуляем с мамой”.
2. Д/И “Поставь знак”.
3. Наблюдение за движением машин и работой водителя.
4. Конкурс поделок “Машина будущего”.

Февраль

1. Беседа “Что такое светофор”.
2. Рассматривание: “Дорожная азбука”.
3. Памятка для родителей “Помоги своему ребенку”.

Март

1. Игра – беседа “Службы 01, 02,03”.
2. Рассматривание плакатов “Правила поведения на проезжей части”.
3. Д/И “Пешеход”.
4. Составление рассказа вместе с папой “Милиционер – регулировщик”.

Апрель

1. Целевая прогулка “Перекресток”.
2. Наблюдение за работой светофора.
3. Решение проблемных ситуаций на настольном перекрестке.
4. Спортивный праздник для родителей и детей “В гостях у светофора”.

Май

1. Досуг “Лучший пешеход”.
2. Совместное составление панно детьми и родителями “Мой двор”.

Перспективный план работы по ПДД с детьми средней группы

Сентябрь

1. Беседа с детьми о ПДД. “Памятка о ПДД”.
2. Целевая прогулка к светофору. Рассматривание альбома “ПДД”.
3. Изготовление папки ширмы для родителей.

Октябрь

1. Экскурсия в школу с игрушками (машинами). Игровые ситуации.
2. Изготовление макета “Наша улица”.
3. Фотографирование детей “Мы – пешеходы”. Загадки ОПДД.
4. Изготовление знаков “Страна дорожных знаков”.
5. Выставка рисунков на тему: “Моя улица”.

Ноябрь

1. Чтение книги “Азбука безопасности” Беседы о транспорте.
2. Настольная игра о ПДД.
3. Разучивание стихотворений о ПДД.
4. Памятка для детей “Изучаем ПДД”.

Декабрь

1. Просмотр диафильма о ПДД.

2. Беседа с инспектором ГИБДД о ПДД.
3. Разучивание игры “Ловкий пешеход”.
4. Показ картинок “Вини – Пух в стране дорожных знаков”.

Январь

1. Чтение книги “Откуда пришла улица”.
2. Разгадывание кроссвордов о ПДД.
3. П/И “Перекресток”.
4. Виды переходов (подземный, наземный и др.).
5. Чтение и просмотр газеты “Добрая дорога детства”.

Февраль

1. Занятие “Машины на наших улицах”.
2. Заучивание стихотворения С. Михалкова “Светофор”.
3. Беседа “Правила поведения в транспорте”.
4. Аппликация “Светофор и другие дорожные знаки”.

Март

1. Беседа с детьми “О правилах поведения на улице”.
2. Занятие для родителей “ПДД”.
3. Рассматривание газеты “ДДД”.

Апрель

1. Рассматривание иллюстраций “О чем говорит улица”.
2. И/У “Светофор”.
3. И/У “Звуки на дорогах”.

Май

1. Развлечение “Красный, желтый, зеленый”
2. Изготовление машин для малышей. (Бросовый материал. Привлечь родителей).

Перспективный план работы по ПДД с детьми старшей группы

Сентябрь

1. “1 сентября – единый день безопасности”.
2. Беседа “Наш город”.
3. Консультация для родителей “Дорога и ребенок”.
4. Аппликация “Светофор”.

Октябрь

1. Занятие “Знакомство с дорожными знаками”.
2. Создание папки – передвижки для родителей. Тема: “Знай и научи ребенка”.
3. Коллективная работа “Мы едем, едем, едем”.

Ноябрь

1. Беседа “Поведение детей на улице”.
2. С/Р игра “Когда мы пассажиры”.
3. Выпуск настенной газеты “Я и ПДД”.
4. Чтение и рассматривание газеты “ДДД”.

Декабрь

1. Беседа “Кто регулирует движение транспорта и пешеходов”.

2. Экскурсия “Где и как переходить улицу”.
3. Рисование "Моя улица".

Январь

1. “Экскурсия в центр города” Привлечь родителей.
2. Творческое задание родителям: строительная фантазия “Мой дворик”.
3. Пригласить сотрудника ГИБДД “Знаем и соблюдаем ПДД”.

Февраль

1. Целевая прогулка: наблюдение за работой машин и работой водителя.
2. Выпуск настенной газеты “Я и ПДД”.
3. Изготовление настольной игры: “Путешествие по городу”.
4. Развлечение с родителями “Наш друг – Светофор”.

Март

1. Конкурс: “Автомобиль моей мечты” (Бросовый материал. Привлечь родителей.).
2. Конструирование “Машина и дорога” (оригами).
3. Изготовление папки ширмы для родителей.
4. Тематический день: “Зеленый, желтый, красный”.

Апрель

1. Рассматривание иллюстраций: “Дорожная азбука”.
2. Консультация для родителей: “Типичные ситуации детского травматизма. Меры его предупреждения.
3. Д/З Конкурс рисунков: “Моя улица”.
4. Изготовление дидактической игры “Азбука дороги”.

Май

1. Рассматривание газеты “ДДД”.
2. Загадки о ПДД., о транспорте.
3. Конкурс на знание ПДД.
4. Выпуск настенной газеты “Я и ПДД”.

Перспективный план работы по ПДД с детьми подготовительной группы

Сентябрь

1. Экскурсия. Знакомство с понятиями “улица”, “дорога”.
2. И/У “Где мы гуляем”, “Где едут машины”.
3. Изготовление атрибутов для подвижных игр.
4. Папка – ширма для родителей по ПДД.

Октябрь

1. Знакомство со светофором.
2. Разучивание стихотворения “Если свет зажегся...”.
3. Аппликация “Всем нам известный светофор”.

Ноябрь

1. Целевая прогулка. Знакомство детей с работой водителя.
2. Рассматривание иллюстраций разных видов машин.
3. Отгадывание загадок по ПДД.
4. Досуг “Петрушка на улице” (“Три сигнала светофора” стр. 23).

Декабрь

1. Рассматривание грузового автомобиля. (кабина, кузов, колеса, руль).
2. Анкета для родителей по ПДД. “Взрослый и ребенок на дороге”.
3. П/И “Кот и мыши” (ориентировка в пространстве).

Январь

1. Разучивание стихотворения.
2. Памятка для родителей по ПДД “На Вас смотрят дети”.
3. И/У “Найди свой свет”.
4. Изготовление настольной игры “Мы идем по улице”.

Февраль

1. И/У “Красный, желтый, зеленый”.
2. Практическая консультация. Ситуация для анализа. (ПДД) для родителей.
3. Конструирование “Машина”.

Март

1. Д/И “Учим дорожные знаки”.
2. Просмотр диафильма: “Медвежонок изучает ПДД”.
3. Рисование “Автомобиль на дороге”.
4. Творческое задание родителям “Разные машины”.

Апрель

1. Рассматривание с детьми газеты “Добрая дорога детства”.
2. Д/И “Какие едут машины”.
3. Конструирование из строительного материала “Разные машины”.
4. П/И “Найди свой цвет”.

Май

1. Разговор – беседа. “Берегись автомобиля”.
2. П/И “Лови мяч”.
3. Д/И “Сигналы светофора”.

Используемая литература

1. Волков С.Ю. “Едут, едут, едут пассажиры” ЗАО “Омега”, 2009 год.
2. Волков С.Ю. “Про Правила дорожного движения” Часть 1. ЗАО “Омега”, 2010 год.
3. Волков С.Ю. “Про Правила дорожного движения” Часть 2. ЗАО “Омега”, 2010 год.
4. Орлова Дарья “ПДД для малышей “ООО Издательство АС”, 2019 г.
5. Элькин Г.Н. “Правила безопасного поведения на дороге”, Санкт – Петербург, 2011 год.
6. Произведения поэтов и писателей о ПДД для детей.
7. Интернет ресурсы: “Все для детского сада”, “Воспиталочка”, “Воспитатель в ДОУ” и т.д.

муниципальное бюджетное дошкольное образовательное учреждение
«Детский сад общеразвивающего вида № 24»
Партизанского городского округа
(МБДОУ «Детский сад № 24» ПГО)

ПРИКАЗ

09.01.2023

№ 43

г. Партизанск

**О назначении ответственных лиц за организацию мероприятий
по профилактике детского дорожно-транспортного травматизма**

В целях совершенствования работы по обучению детей навыкам безопасного поведения на дорогах и профилактики детского дорожно-транспортного травматизма

ПРИКАЗЫВАЮ:

1. Назначить ответственным лицом за организацию работы по профилактике детского дорожно-транспортного травматизма старшего воспитателя Мотор Татьяну Владимировну.

2. Старшему воспитателю Мотор Т.В., ответственному за организацию работы по профилактике детского дорожно-транспортного травматизма:

2.1. Разработать перспективный план мероприятий по профилактике ДДТТ на 2023-2024 годы.

2.2. Довести до сведения педагогического коллектива МБДОУ «Детский сад № 24» ПГО перспективный план мероприятий по профилактике ДДТТ и организовать работу.

3. Назначить ответственными лицами за оформление, содержание уголка по БДД и автогородка - воспитателей старших возрастных групп Забарную О.В., Ажажаева Е.А., Салтанову Е.А., Данилову Л.Н.

3.1. Ответственным - ежеквартально пополнять уголок по БДД новыми наглядными материалами.

4. Контроль за исполнением настоящего приказа оставляю за собой.

Заведующий



Handwritten signature

Ю.А. Колтышева

Рассылка: в дело.

С приказом ознакомлены и согласны:

« 09 » 01 2023 г.	<i>Handwritten signature</i>	Т.В. Мотор
« 09 » 01 2023 г.	<i>Handwritten signature</i>	О.В. Забарная
« 09 » 01 2023 г.	<i>Handwritten signature</i>	Е.А. Ажажаева
« 09 » 01 2023 г.	<i>Handwritten signature</i>	Е.А. Салтанова
« 09 » 01 2023 г.	<i>Handwritten signature</i>	Л.Н. Данилова